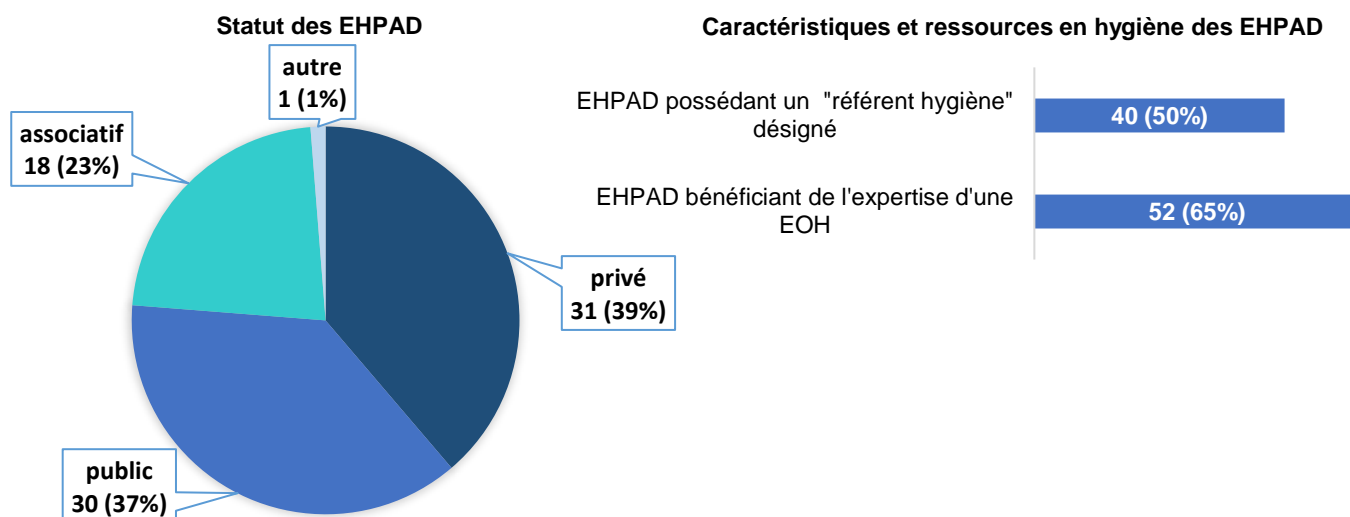


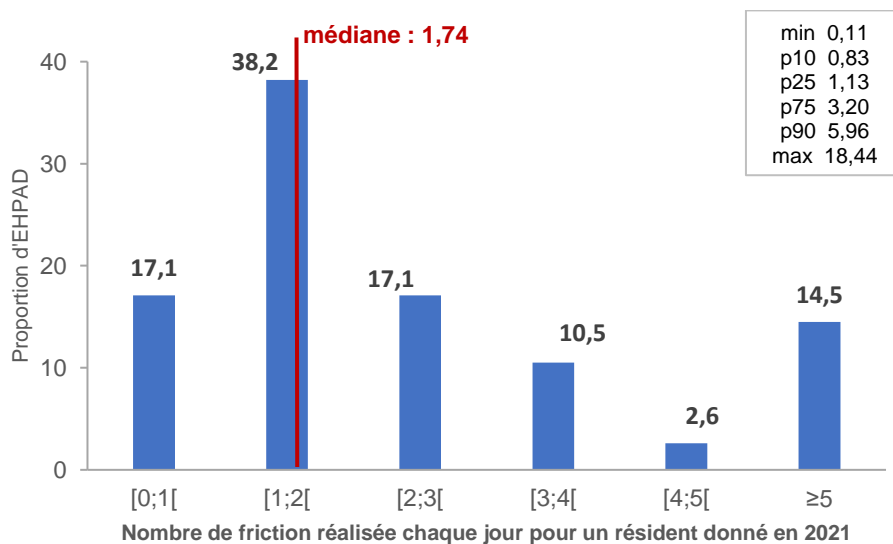
## Surveillance des consommations de Produits Hydro-Alcooliques en Ehpad

### Résultats 2021-2022 – Région Ile-de-France

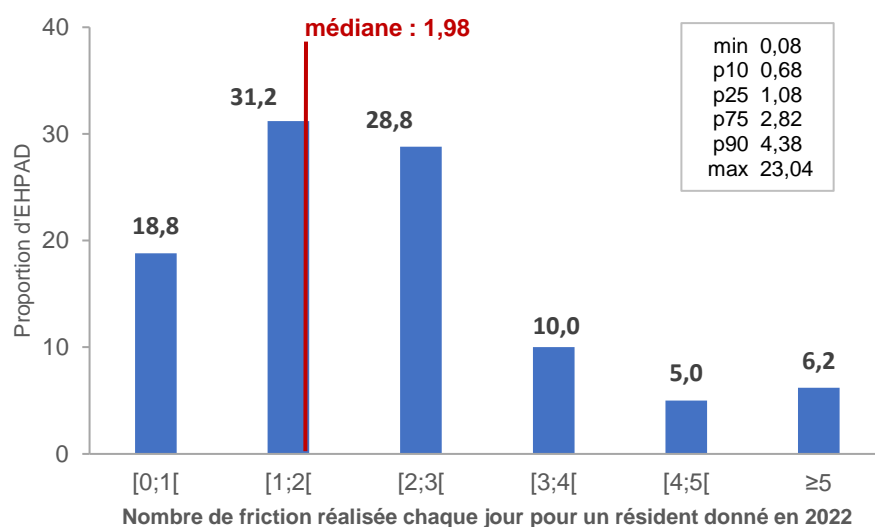
80 EHPAD participants parmi les 707 EHPAD de la région soit un **taux de participation de 11%**



### Répartition des EHPAD par nombre de frictions/résident/jour en 2021



## Répartition des EHPAD par nombre de frictions/résident/jour en 2022

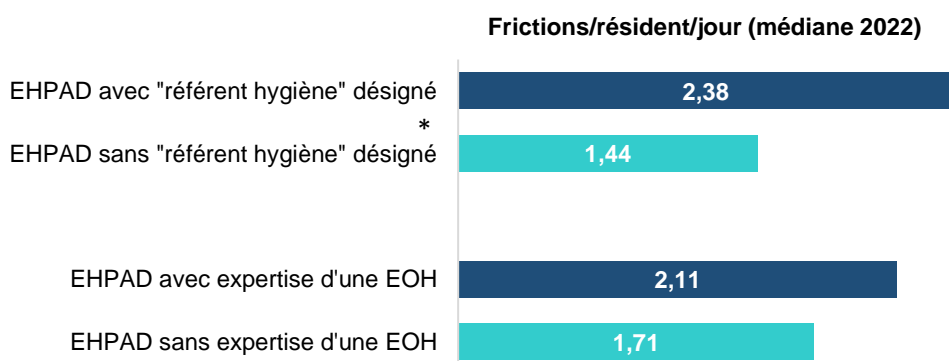


## Nombre de frictions/résident/jour par statut d'EHPAD

Statut	Frictions/résident/jour			
	médiane 2021	p*	médiane 2022	p*
Public	3,34		1,80	
Privé	1,51	<0,05	2,51	<0,05
Associatif	1,12		1,20	
Autre	1,10		1,16	

\*test de Wilcoxon

## Frictions/résident/jour et expertise en risque infectieux



\*test de Wilcoxon : p<0,05