



# Enquête vaccination antigrippale des professionnels de santé : résultats saison 2014/2015

## Interrégion (n=731)

- 1) Taux de réponse : 35%
- 2) Caractéristiques des établissements de santé (ES) répondants (n=255)

Activité(s)			Services présents				
CS	SSR	HAD	urgences	urg pédia	mater	gériatrie	pédiatrie
58%	64%	9%	32%	17%	24%	43%	24%

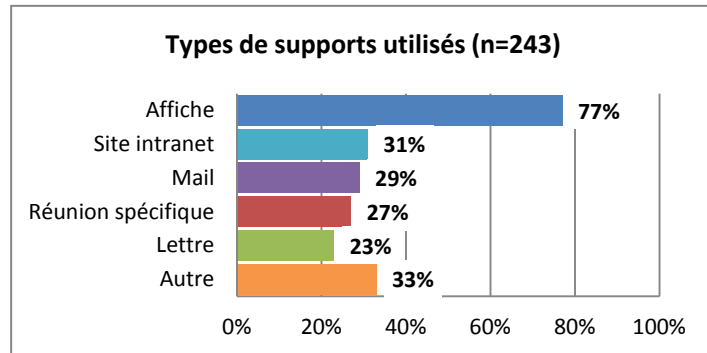
CS : court séjour

### 3) Couverture vaccinale antigrippale

Couverture vaccinale globale (tout personnel confondu) : **19.6%** (sur n=215)  
 Par rapport à 2013-2014, sur n=231 : a augmenté pour 38% des ES, n'a pas changé pour 27%, a baissé pour 36%.

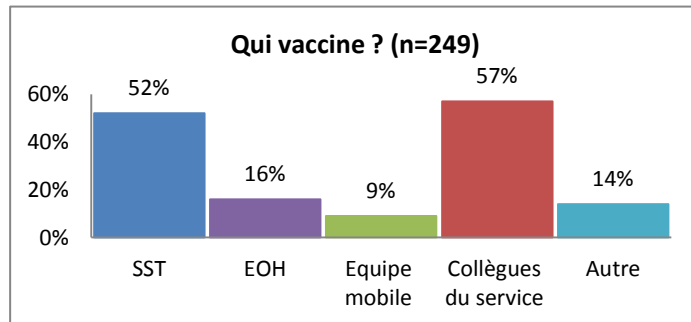
Professions médicales (n=157)	Professions paramédicales (n=165)
<b>35.4%</b>	<b>19.5%</b>

- 4) Campagne d'information sur la grippe saisonnière : **96.1%** des ES répondants



- 5) Campagne de vaccination : **99.2%** des ES répondants

Organisation : Service Santé au Travail : 42% EOH : 53% Autre : n=38%



Organisation pour les équipes de nuit : **69%** des ES concernés.

## Île-de-France (n=444)

- 1) Taux de réponse : 35%
- 2) Caractéristiques des établissements de santé (ES) répondants (n=155)

Activité(s)			Services présents				
CS	SSR	HAD	urgences	urg pédia	mater	gériatrie	pédiatrie
61%	61%	6%	32%	16%	29%	39%	26%

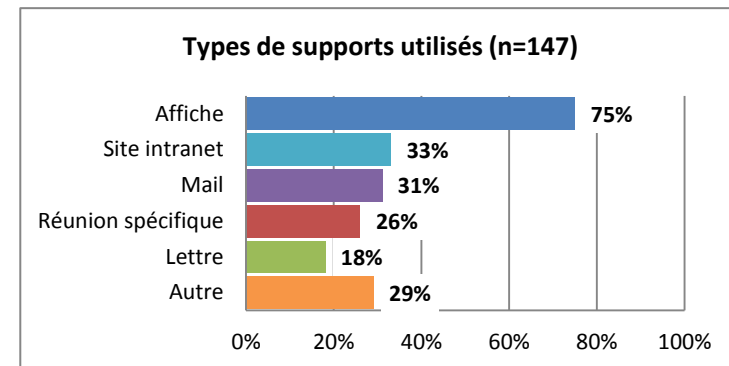
CS : court séjour

### 3) Couverture vaccinale antigrippale

Couverture vaccinale globale (tout personnel confondu) : **18.9%** (sur n=129)  
 Par rapport à 2013-2014, sur n=138 : a augmenté pour 40% des ES, n'a pas changé pour 28%, a baissé pour 33%.

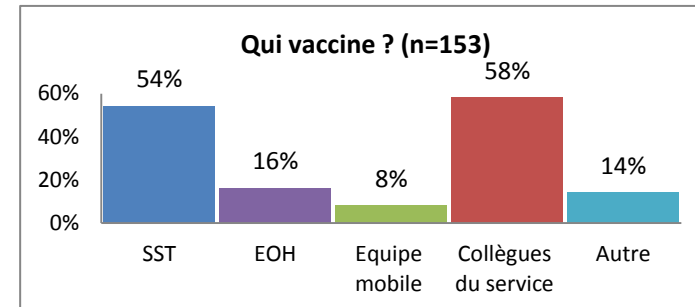
Professions médicales (n=98)	Professions paramédicales (n=102)
<b>34.5%</b>	<b>18.2%</b>

- 4) Campagne d'information sur la grippe saisonnière : **96.1%** des ES répondants



- 5) Campagne de vaccination : **99.4%** des ES répondants

Organisation : Service Santé au Travail : 46% EOH : 51% Autre : 34%



Organisation pour les équipes de nuit : **62%** des ES concernés.