



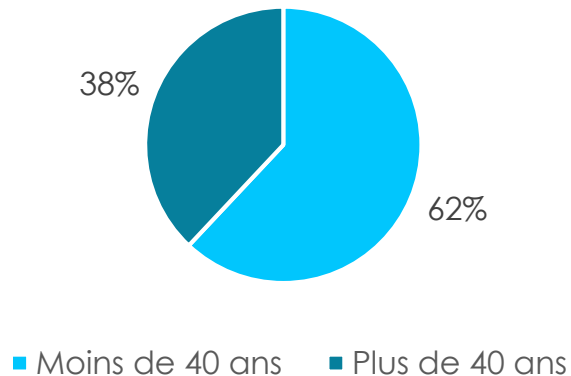
Mon expérience de correspondante en hygiène à la Maison d'Accueil Spécialisée Robert Séguy

11^{ème} journée des EMS Le 1^{er} octobre 2020

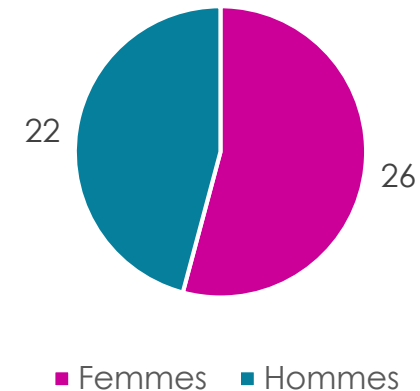
Présentation de la MAS Robert Seguy

- Ouverture de la MAS Robert Seguy le 19 Septembre 2005 pour accueillir jeunes et adultes handicapés
- Capacité d'accueil de 40 résidents en internat et 8 en accueil de jour
- Population accueillie relativement jeune avec une légère prédominance féminine

Répartition par âge des résidents de la MAS Robert Seguy

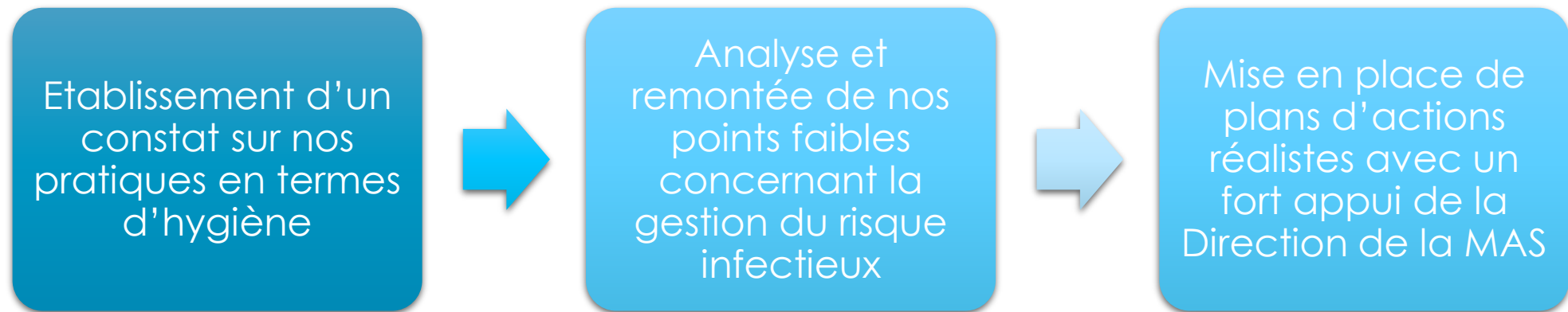


Répartition des résidents de la MAS par genre



Bénéfices de la formation des correspondants en hygiène dans notre établissement

- La formation des correspondants en hygiène suivie en avril 2019 a permis d'engager des changements au sein de la MAS. Notre processus d'amélioration fut le suivant :



- Exemple d'améliorations : Equipement des 40 salles de bain des résidents avec des distributeurs de gel hydro alcoolique en complément des distributeurs de savon existants.

Renforcement des précautions standard

- Nous avons déroulé les précautions standards en priorisant nos actions :
 - 1. Hygiène des mains :** Evaluation des connaissances des professionnels de santé et administratifs sur le sujet, par le biais d'un questionnaire puis partage en séance des bonnes réponses
 - Bénéfices de l'exercice :
 - ✓ Partage d'un même niveau de connaissances de bases au niveau de l'équipe
 - ✓ Rappels, notamment sur la primauté de l'efficacité de la désinfection des mains à la solution hydro alcoolique sur le lavage simple des mains à quelques exceptions près (cas de la gale par exemple) et sur la nécessité d'avoir des mains sans bijoux avec des ongles courts sans vernis ni extensions ongulaires
 - Difficulté rencontrée : Acceptation par tous de la tolérance zéro relative au port de bijoux et de faux ongles

Renforcement des précautions standard

1. Hygiène des mains



Merci

De bien vouloir mettre votre blouse et vous laver les mains



Avant de prendre le panier du petit-déjeuner



Renforcement des précautions standard

2. Port des gants : Evaluation des connaissances des professionnels de santé et administratifs sur le sujet par le biais d'un questionnaire puis partage en séance des bonnes réponses

○ Bénéfices de l'exercice :

- ✓ Rappel de l'inutilité, voire même de la dangerosité du doublage des gants
- ✓ Rappel de la nécessité de porter les gants au plus près du soin, pour les soins à risque de contact avec les liquides biologiques et de les ôter pour certains soins d'hygiène et de confort non à risque.

Renforcement des précautions standard

3. Tenues : Arbitrages réalisées concernant le nombre de tenues des professionnels de santé de notre maison d'accueil, qui sont aujourd'hui au nombre de 7 (contre 3 initialement).

- ✓ Lavage des tenues par une société extérieure
- ✓ Usage habituel de tabliers jetables et constitution d'un stock suffisant
- ✓ Affichage des bonnes pratiques en termes de tenue professionnelle au niveau des vestiaires



Renforcement des précautions standard et complémentaires gouttelettes

4. Port de masques et de lunettes :

- ✓ Affichage de la procédure de port des masques chirurgicaux et FFP2
- ✓ Dotation de chaque professionnel de santé en lunettes de protection
- ✓ Mise à disposition des professionnels de santé de trois masques en tissu et de solution hydro alcoolique pour le trajet domicile – Mas, lors de la crise sanitaire
- ✓ Dotation en masques chirurgicaux pour les soins auprès des résidents



Procédures de port des masques chirurgicaux et FFP2

Renforcement des précautions standard

5. Gestion du matériel et des surfaces :

- ✓ Nettoyage des parties communes par une société extérieure (uniquement les couloirs et les salles communes)

Difficulté rencontrée pour le nettoyage des couloirs :

- ✓ Impossibilité de faire respecter la méthode de nettoyage par demi couloir.

Le nettoyage des autres parties communes:

- ✓ Nettoyage complet des chambres avec renseignement d'une fiche de traçabilité au quotidien par les deux femmes de ménage
- ✓ Nettoyage à fond de deux chambres par jour
- ✓ Nettoyage des micro-ondes, des réfrigérateurs et des chariots de nursing par les professionnels de santé selon un planning préétabli
- ✓ Nettoyage des fauteuils assuré par l'agent de maintenance

Renforcement des précautions standards

TRACABILITE DU NETTOYAGE DES CHAMBRES

DATE :	NOM :				
ETAGE 2					
Chambre 301					
Chambre 302					
Chambre 303					
Chambre 304					
Chambre 305					
Chambre 306					
Chambre 307					
Chambre 308					
Chambre 401					
Chambre 402					
Chambre 403					
Chambre 404					
Chambre 405					
Chambre 406					
Chambre 407					
Chambre 408					
ETAGE 3					
Chambre 505					
Chambre 506					
Chambre 507					
Chambre 508					


METTRE UNE CROIX LORSQUE LE NETTOYAGE A ETE EFFECTUE

Fiche de traçabilité du nettoyage des chambres

Renforcement des précautions standard

5. Prévention des AES et bonne utilisation des antiseptiques:

- ✓ Fixation du container d'OPCT sur les chariots
- ✓ Remplacement des aiguilles classiques par des aiguilles sécurisées rétractables pour prévenir les accidents avec exposition au sang et mise en place de malles spéciales AES dans toutes les unités, en appui des protocoles
- ✓ Pour les injections, remplacement de la Bétadine dermique par la Bétadine alcoolique (orange)



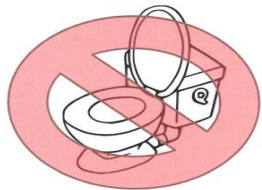
Malette spéciale AES en appui du protocole

Renforcement des précautions standard

6. Gestion des excréta :

Objectif:

- Prévention des projections et d'aérosols
- Prévention de la transmission des microorganismes
 - ✓ Retrait des douchettes dans les salles de bain: Achat d'urinaux jetables et de care bags pour les chaises percées et les bassins
 - ✓ Ajout d'affiches près des sanitaires recommandant de baisser l'abattant des WC avant de tirer la chasse pour éviter les projections dans l'environnement et sur les vêtements
 - ✓ Mise à disposition du personnel de sacs hydrosolubles pour les linges souillés



Affiche disposée près des sanitaires

**Merci de baisser l'abattant des WC avant
de tirer la chasse**



Renforcement des précautions standard

7. Gestion des circuits:

- Gestion du linge

- ✓ Gestion du linge réalisée par un prestataire extérieur
- ✓ Redéfinition des circuits du linge propre et du sale



Affiches explicatives concernant les circuits du linge propre et du sale

- Gestion des déchets

- ✓ Mise en place d'un container codé pour recueillir les DASRI

Prise en charge des résidents BMR

Après la formation, nous avons accueilli un résident de retour d'hospitalisation porteur de BMR, de façon sereine.

Sachant qu'avec des précautions standard bien appliquées, il n'y avait pas de risque de contamination.

De ce fait, les résidents porteurs de BMR peuvent avoir une qualité de vie identique à celle des autres résidents.

Retour d'expérience suite à la formation

Acquisition de nouvelles connaissances en matière de prévention du risque infectieux

Appropriation du rôle de référente et nouveau positionnement facilité

Mise en place d'actions préventives

Partage au niveau de toute l'équipe d'un socle commun de connaissances de base

Merci

